


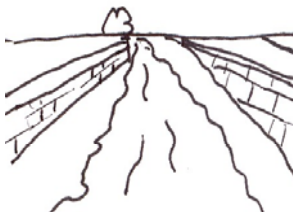














Fiche de diagnostic de la qualité des berges

Attribuez la note de votre rivière dans les cases correspondantes à chaque rubrique.
Une seule note de 1 à 4 est possible par rubrique.

Capacité des berges à accueillir la vie sauvage (total des notes):	
Mauvais	5
Médiocre	6-10
Bonne	11-15
Excellente	16-20

Rubrique	Description	Exemples	Note	Votre rivière
Caractéristique de l'habitat	Berges très variées		4	
	Berges variées		3	
	Berges peu variées		2	
	Berges artificielles ou uniformes		1	

Couvert végétal	Nombreux arbres et buissons		4	
	Bosquets d'arbres et buissons		3	
	Arbres et buissons isolés		2	
	Aucun arbre ni buisson		1	
Aspect visuel	Berges sinueuses d'apparence naturelle		4	
	Quelques courbes qui semblent artificielles		3	
	Berges rectilignes végétalisées		2	

	Berges rectilignes bétonnées, enrochées		1	
Intervention humaine	Aspect naturel, sauvage		4	
	Végétation haute rarement fauchée		3	
	Des zones naturelles et des zones fauchées		2	
	Berges fauchées ou tondues régulièrement		1	
Couvert herbacé	Moins de 10 espèces herbacées		1	
	10- 20 espèces herbacées		2	
	20-29 espèces herbacées		3	
	Plus de 30 espèces herbacées		4	
TOTAL DES NOTES DE VOTRE RIVIERE				